

KOMFORT LUXUS™ BI-MOTORIG

Mehr Positionen für noch mehr Komfort

STARKE PUNKTE

- 1 Motor für die Rückenlehne und 1 Motor für die Beinstütze/Aufrichtfunktion
- Durchgehende Sitzfläche und Beinstütze
- 20 cm Armlehnenhöhe
- Qualitex-Bezüge mit hoher Reibungsfestigkeit



TECHNOLOGIE
SMART TECH
INTEGRIERTE
(Siehe S.5)



(Siehe S.2)



(Siehe S.8 & 9)

SIE WERDEN SCHÄTZEN

- Die Null-Schwere-Position und Trendelenburgfunktion
- Möglichkeit einer anpassbaren Polsterung der Rückenlehne Jedes Kissen der Rückenlehne ist mit einem Reißverschluss ausgestattet, um die Polsterung optimal an die Anatomie des Nutzers im Bereich der Lenden- und Halswirbelsäule anzupassen.




Möglichkeit, eine Beinstützen-Verlängerung einzubauen (Siehe S.17)




Standard ist hier die programmierbare Speicherfernbedienung

SOFT TOUCH SAMT R+ / R++ (SIEHE S.2)



Braun R++ (REF. 1410) Merlot R++ (REF. 1418) Grau Schraffiert R+ (REF. 1412) Bronze R++ (REF. 1411) Damhirsch R++ (REF. 1416) Blau R++ (REF. 1417)

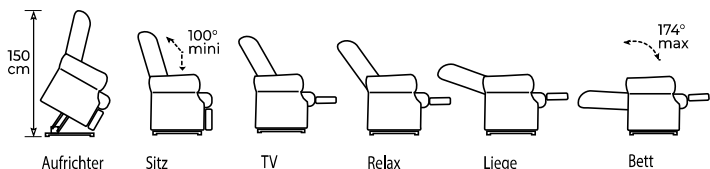
BRISA R+++ (SIEHE S.2 & 3)



Havana R+++ (REF. 1444) Braun R+++ (REF. 1440)

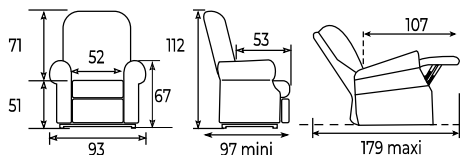


POSITIONEN

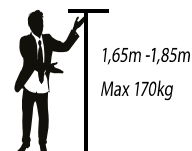


(Neigungswinkel in Grad Celsius /- 5%)

ABMESSUNGEN. + ODER - 2CM



PASSEND FÜR DIE MENSCHEN



Abstand** von der Wand: 63 cm

(** Abstand zwischen Wand und Oberkante der Rückenlehne, Sessel in Sitz-Position, Rückenlehne aufgerichtet (Mindestneigung))